

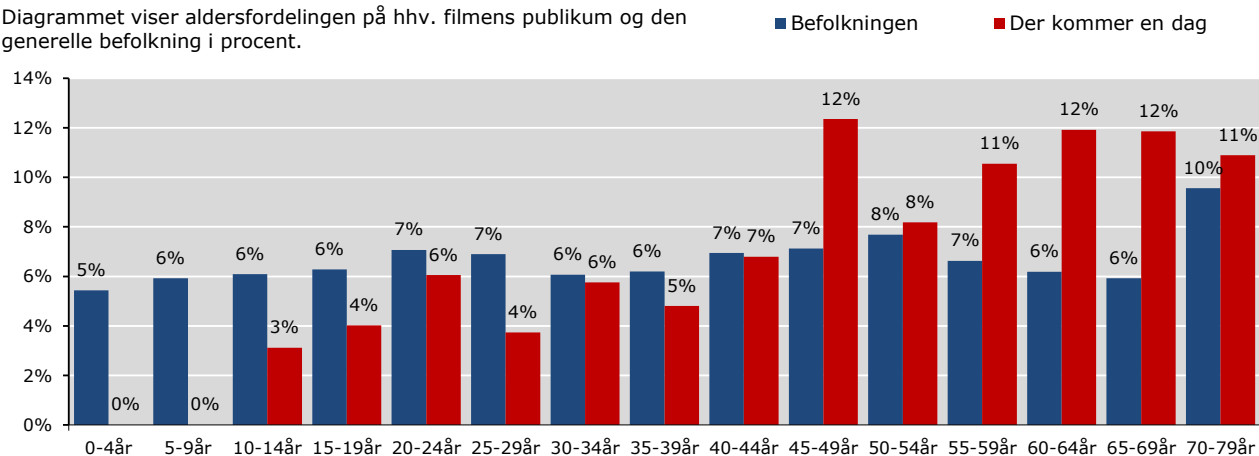
Der kommer en dag

publikum - overblik

Instruktør: Jesper W. Nielsen
Producent: Zentropa
Premiere: 21.04.2016

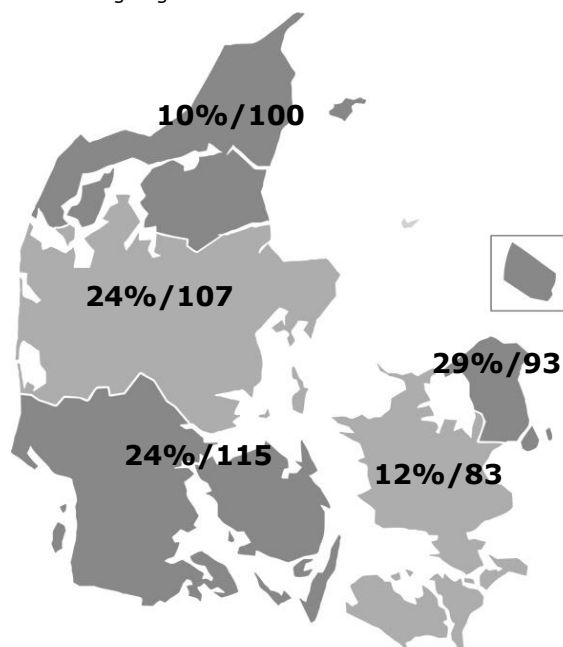
Aldersprofil

Diagrammet viser aldersfordelingen på hhv. filmens publikum og den generelle befolkning i procent.



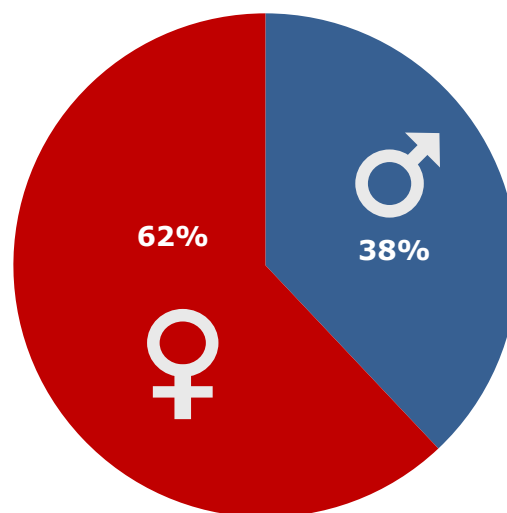
Geografisk fordeling

Kortet viser den procentvise fordeling af filmens publikum i de fem regioner, samt affinitetsindex ift. befolknings-sammensætningen generelt.



Kønsfordeling

Kønsfordeling af publikum.



Billetsalg fordelt på alder

Aldersgruppe	0-4år	5-9år	10-14år	15-19år	20-24år	25-29år	30-34år	35-39år	40-44år	45-49år	50-54år	55-59år	60-64år	65-69år	70-79år	Total
Andel af publikum	0%	0%	3%	4%	6%	4%	6%	5%	7%	12%	8%	11%	12%	12%	11%	100%
Penetration*	0%	0%	2%	3%	4%	2%	4%	3%	4%	8%	5%	7%	9%	9%	5%	4%
Billetter	0	0	7.596	9.798	14.754	9.104	14.032	11.716	16.563	30.134	19.959	25.734	29.060	28.924	26.558	243.933

*Penetration betegner, hvor stor en procentdel af hele aldersgruppen, der har set filmen. Der tages ikke højde for eventuel dobbeltdækning, hvor den samme person ser samme film flere gange i biografen.

Base: 471 respondenter
Kilde: DRF Film Monitor, KANTAR GALLUP INDEX DANMARK, FAFID
Uddybende om tallene: dfi.dk/publikumsoverblik
Gengivelse kun tilladt med henvisning til kilde: DFI PROFILBASEN