

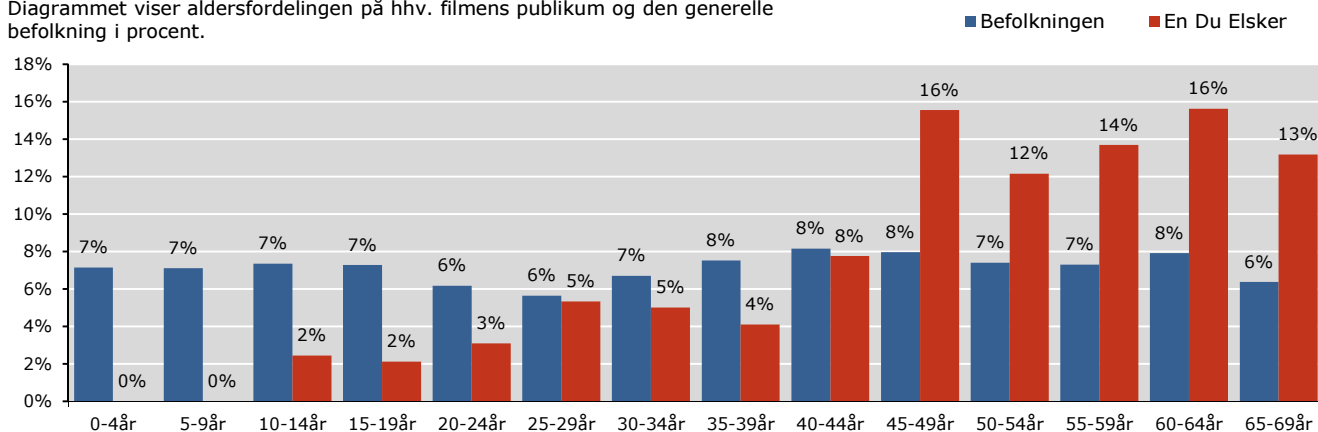
EN DU ELSKER

PUBLIKUM - OVERBLIK

Instruktør: Pernille Fischer Christensen
Producent: Zentropa
Premiere: 24.04.2014

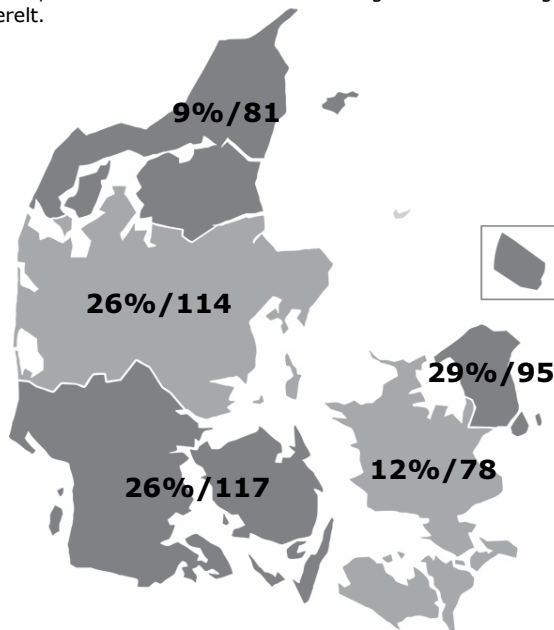
Aldersprofil

Diagrammet viser aldersfordelingen på hhv. filmens publikum og den generelle befolkning i procent.



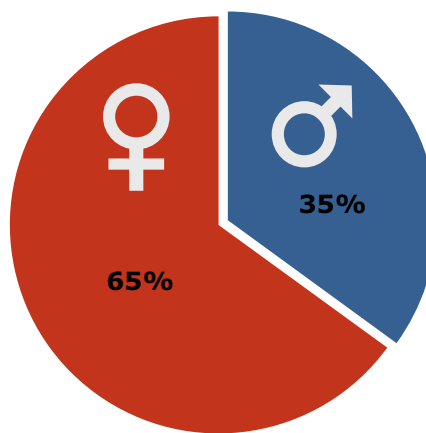
Geografisk fordeling

Kortet viser den procentvise fordeling af filmens publikum i de 5 regioner, samt affinitetsindex ift. befolknings sammensætningen generelt.



Kønsfordeling

Kønsfordeling af publikum.



Billetsalg fordelt på alder

Billetsalg opgjort efter filmens 12. uge i biografkerne

Aldersgruppe	0-4år	5-9år	10-14år	15-19år	20-24år	25-29år	30-34år	35-39år	40-44år	45-49år	50-54år	55-59år	60-64år	65-69år	Total
Andel af publikum	0%	0%	2%	2%	3%	5%	5%	4%	8%	16%	12%	14%	16%	13%	100%
Penetration*	0%	0%	1%	1%	1%	3%	3%	2%	3%	6%	5%	6%	8%	6%	3%
Billetter	0	0	4.064	3.520	5.151	8.894	8.344	6.828	12.935	25.937	20.254	22.813	26.036	21.978	166.755

*Penetration betegner, hvor stor en procentdel af hele aldersgruppen, der har set filmen. Der tages ikke højde for eventuel dobbeltdekning, hvor den samme person ser samme film flere gange i biografen.

Base: 354 respondenter
 Kilde: DRF Film Monitor, TNS GALLUP INDEX DANMARK
 Uddybende om tallene: dfi.dk/publikumsoverblik
 Gengivelse kun tilladt med henvisning til kilde: DFI PROFILBASEN