

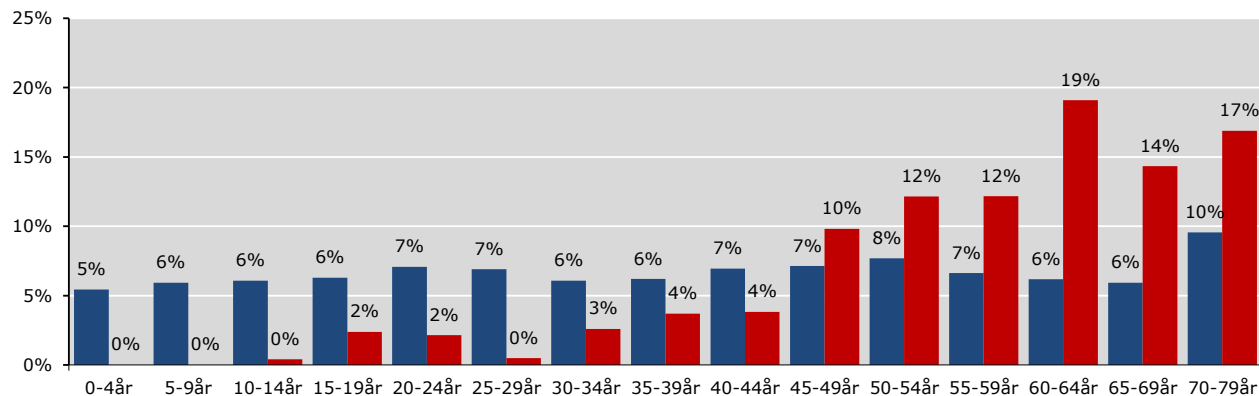
Mennesker Bliver Spist

publikum - overblik

Instruktør: Erik Clausen
Producent: Clausen Film
Premiere: 26.02.2015

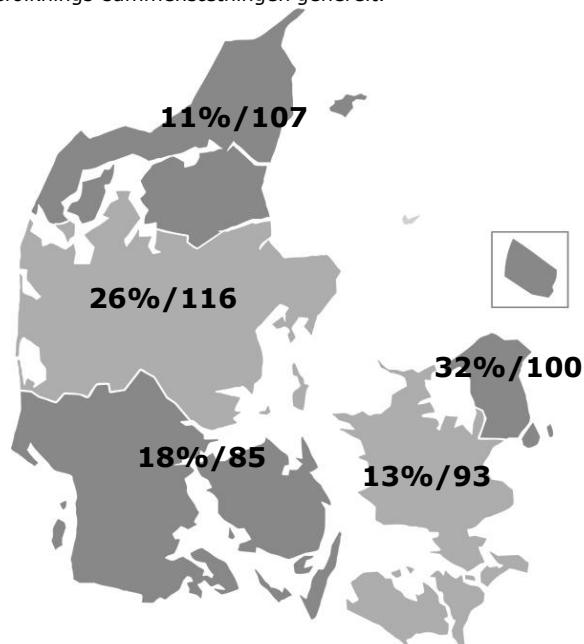
Aldersprofil

Diagrammet viser aldersfordelingen på hhv. filmens publikum og den generelle befolkning i procent.



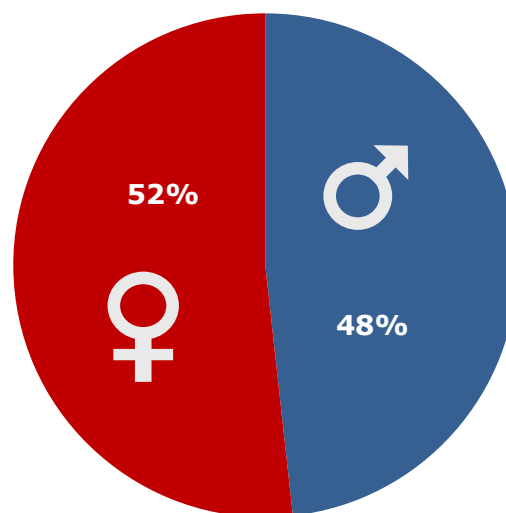
Geografisk fordeling

Kortet viser den procentvise fordeling af filmens publikum i de fem regioner, samt affinitetsindex ift. befolknings-sammensætningen generelt.



Kønsfordeling

Kønsfordeling af publikum.



Billetsalg fordelt på alder

Aldersgruppe	0-4år	5-9år	10-14år	15-19år	20-24år	25-29år	30-34år	35-39år	40-44år	45-49år	50-54år	55-59år	60-64år	65-69år	70-79år	Total
Andel af publikum	0%	0%	0%	2%	2%	0%	3%	4%	4%	10%	12%	12%	19%	14%	17%	100%
Penetration*	0%	0%	0%	2%	1%	0%	2%	3%	2%	6%	7%	8%	13%	10%	8%	4%
Billetter	0	0	967	5.661	5.107	1.154	6.178	8.757	9.098	23.312	28.844	28.883	45.345	34.031	40.093	237.429

*Penetration betegner, hvor stor en procentdel af hele aldersgruppen, der har set filmen. Der tages ikke højde for eventuel dobbeltdækning, hvor den samme person ser samme film flere gange i biografen.

Base: 249 respondenter
 Kilde: DRF Film Monitor, KANTAR GALLUP INDEX DANMARK, FAFID
 Uddybende om tallene: dfi.dk/publikumsoverblik
 Gengivelse kun tilladt med henvisning til kilde: DFI PROFILBASEN