

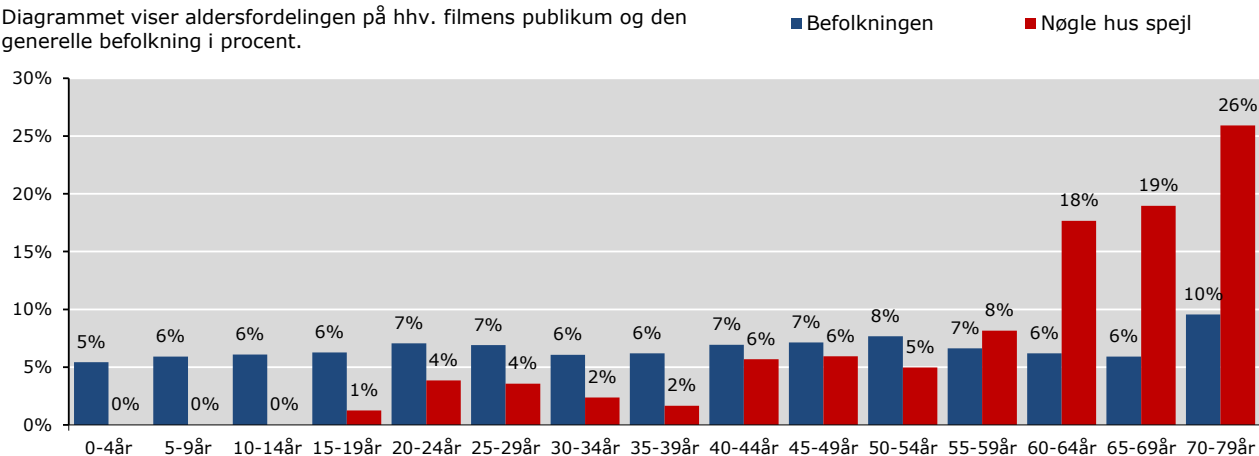
Nøgle hus spejl

publikum - overblik

Instruktør: Michael Noer
Producent: Nordisk Film Production
Premiere: 12.11.2015

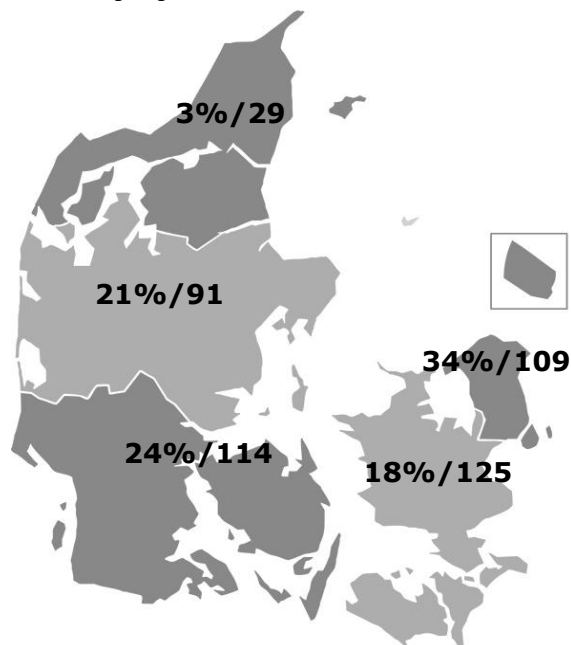
Aldersprofil

Diagrammet viser aldersfordelingen på hhv. filmens publikum og den generelle befolkning i procent.



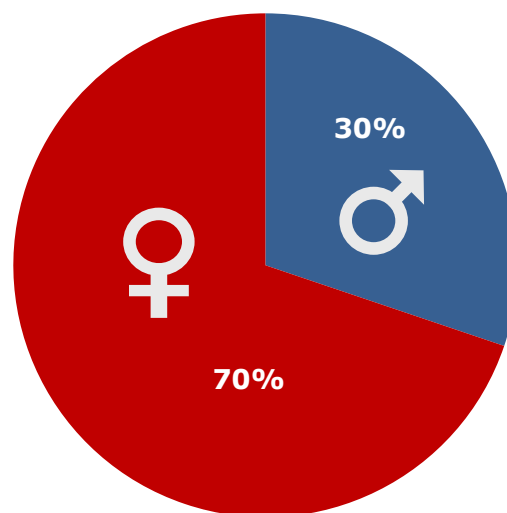
Geografisk fordeling

Kortet viser den procentvise fordeling af filmens publikum i de fem regioner, samt affinitetsindex ift. befolknings-sammensætningen generelt.



Kønsfordeling

Kønsfordeling af publikum.



Billetsalg fordelt på alder

Aldersgruppe	0-4år	5-9år	10-14år	15-19år	20-24år	25-29år	30-34år	35-39år	40-44år	45-49år	50-54år	55-59år	60-64år	65-69år	70-79år	Total
Andel af publikum	0%	0%	0%	1%	4%	4%	2%	2%	6%	6%	5%	8%	18%	19%	26%	100%
Penetration*	0%	0%	0%	0%	1%	1%	1%	0%	1%	1%	1%	2%	5%	6%	5%	2%
Billetter	0	0	0	1.190	3.678	3.427	2.282	1.585	5.452	5.681	4.757	7.813	16.923	18.152	24.821	95.761

*Penetration betegner, hvor stor en procentdel af hele aldersgruppen, der har set filmen. Der tages ikke højde for eventuel dobbeltdækning, hvor den samme person ser samme film flere gange i biografen.

Base: 132 respondenter
 Kilde: DRF Film Monitor, KANTAR GALLUP INDEX DANMARK, FAFID
 Uddybende om tallene: dfi.dk/publikumsoverblik
 Gengivelse kun tilladt med henvisning til kilde: DFI PROFILBASEN