

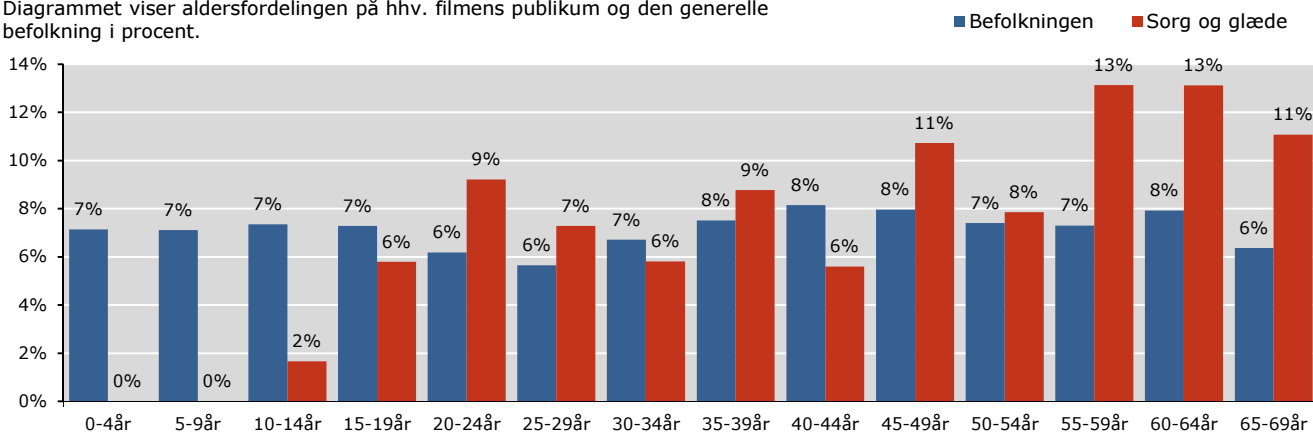
SORG OG GLÆDE

PUBLIKUM - OVERBLIK

Instruktør: Nils Malmros
Producent: Nordisk Film
Premiere: 14.11.2013

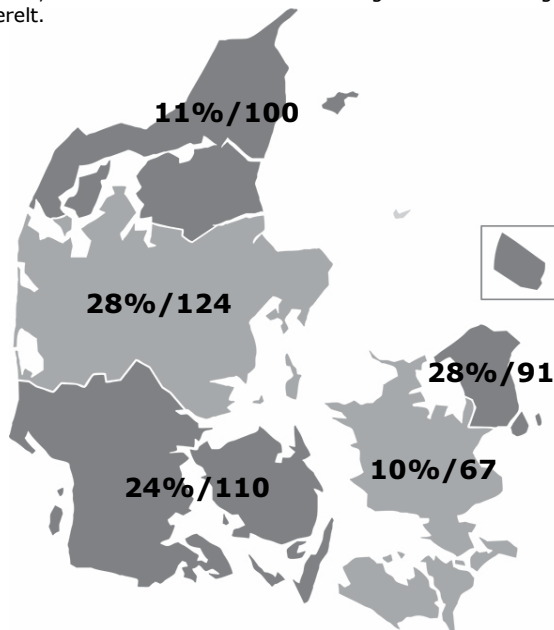
Aldersprofil

Diagrammet viser aldersfordelingen på hhv. filmens publikum og den generelle befolkning i procent.



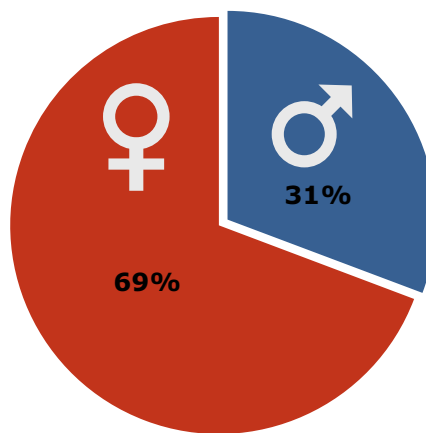
Geografisk fordeling

Kortet viser den procentvise fordeling af filmens publikum i de 5 regioner, samt affinitetsindex ift. befolkningssammensætningen generelt.



Kønsfordeling

Kønsfordeling af publikum.



Billetsalg fordelt på alder

Billetsalg opgjort efter filmens 12. uge i biograferne

Aldersgruppe	0-4år	5-9år	10-14år	15-19år	20-24år	25-29år	30-34år	35-39år	40-44år	45-49år	50-54år	55-59år	60-64år	65-69år	Total
Andel af publikum	0%	0%	2%	6%	9%	7%	6%	9%	6%	11%	8%	13%	13%	11%	100%
Penetration*	0%	0%	1%	4%	7%	6%	5%	6%	4%	7%	6%	10%	10%	9%	5%
Billetter	0	0	4.486	15.636	24.861	19.668	15.676	23.687	15.120	28.956	21.232	35.466	35.423	29.915	270.125

*Penetration betegner, hvor stor en procentdel af hele aldersgruppen, der har set filmen. Der tages ikke højde for eventuel dobbeltdekning, hvor den samme person ser samme film flere gange i biografen.

Base: 377 respondenter
 Kilde: DRF Film Monitor, TNS GALLUP INDEX DANMARK
 Uddybende om tallene: dfi.dk/publikumsoverblik
 Gengivelse kun tilladt med henvisning til kilde: DFI PROFILBASEN