

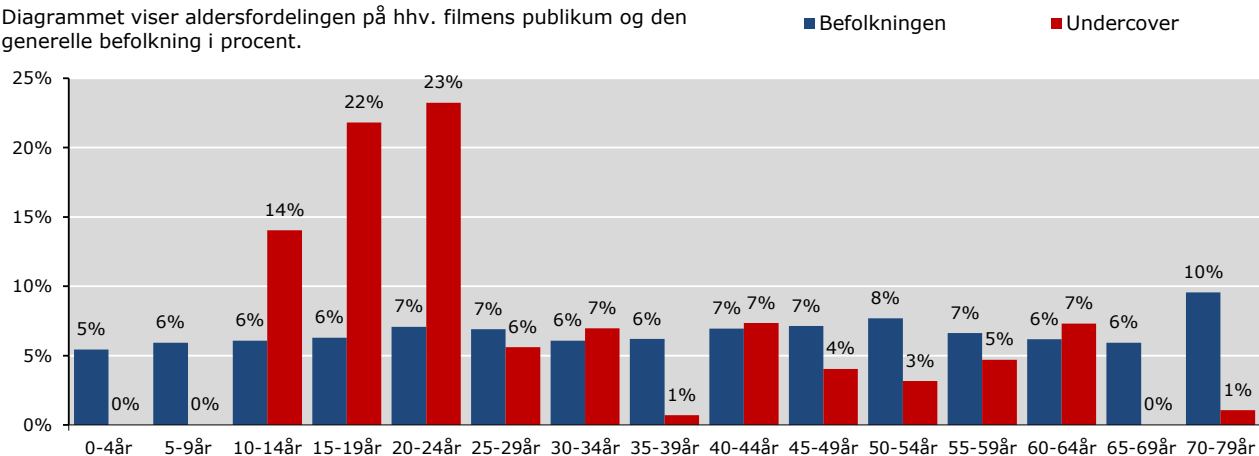
# Undercover

publikum - overblik

**Instruktør:** Nikolaj Peyk  
**Producent:** Blenkov & Schønnemann Pictures  
**Premiere:** 24.11.2016

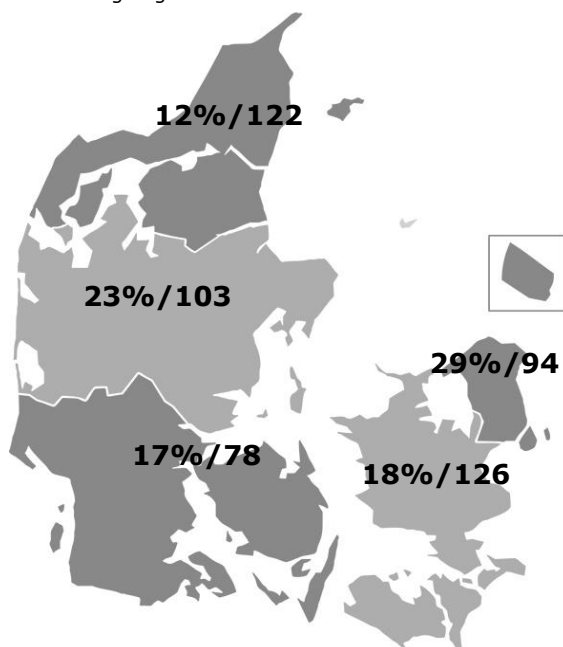
## Aldersprofil

Diagrammet viser aldersfordelingen på hhv. filmens publikum og den generelle befolkning i procent.



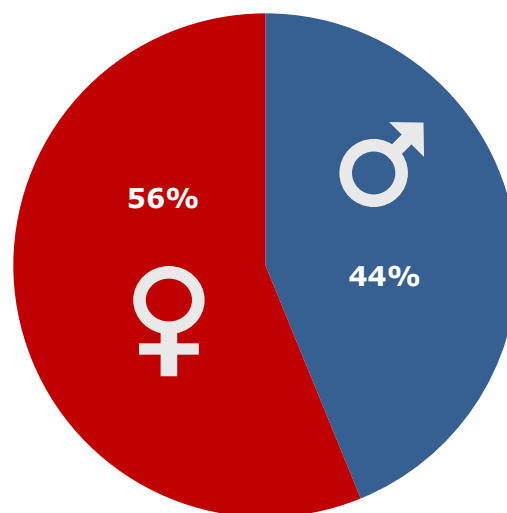
## Geografisk fordeling

Kortet viser den procentvise fordeling af filmens publikum i de fem regioner, samt affinitetsindex ift. befolknings-sammensætningen generelt.



## Kønsfordeling

Kønsfordeling af publikum.



## Billetsalg fordelt på alder

Aldersgruppe	0-4år	5-9år	10-14år	15-19år	20-24år	25-29år	30-34år	35-39år	40-44år	45-49år	50-54år	55-59år	60-64år	65-69år	70-79år	Total
Andel af publikum	0%	0%	14%	22%	23%	6%	7%	1%	7%	4%	3%	5%	7%	0%	1%	100%
Penetration*	0%	0%	2%	3%	3%	1%	1%	0%	1%	1%	0%	1%	1%	0%	0%	1%
Billetter	0	0	7.528	11.696	12.461	3.005	3.740	381	3.941	2.166	1.700	2.523	3.922	0	573	53.636

\*Penetration betegner, hvor stor en procentdel af hele aldersgruppen, der har set filmen. Der tages ikke højde for eventuel dobbeltdækning, hvor den samme person ser samme film flere gange i biografen.

Base: 61 respondenter  
 Kilde: DRF Film Monitor, KANTAR GALLUP INDEX DANMARK, FAFID  
 Uddybende om tallene: dfi.dk/publikumsoverblik  
 Gengivelse kun tilladt med henvisning til kilde: DFI PROFILBASEN