

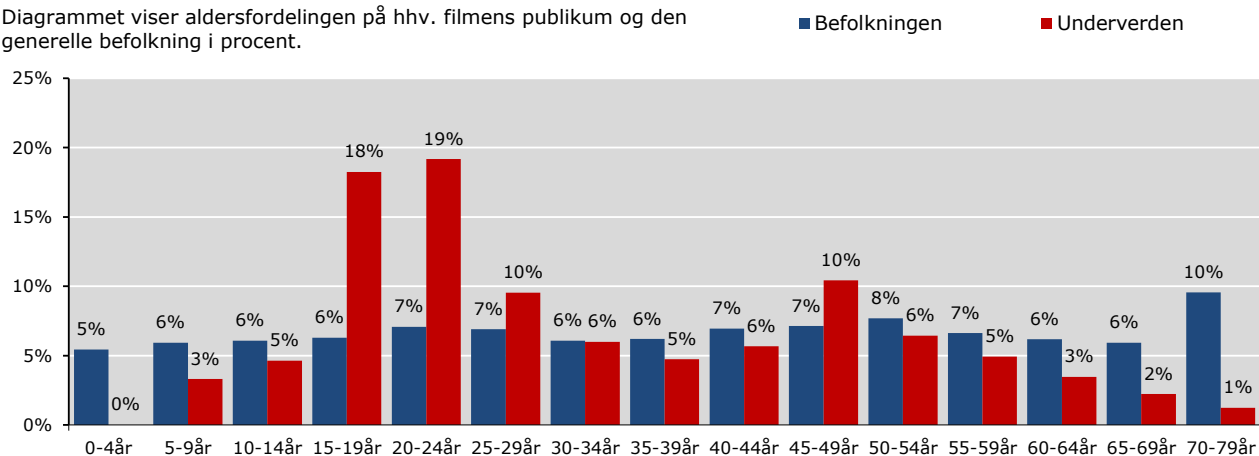
# Underverden

publikum - overblik

**Instruktør:** Fenar Ahmad  
**Producent:** Profile Pictures  
**Premiere:** 19.01.2017

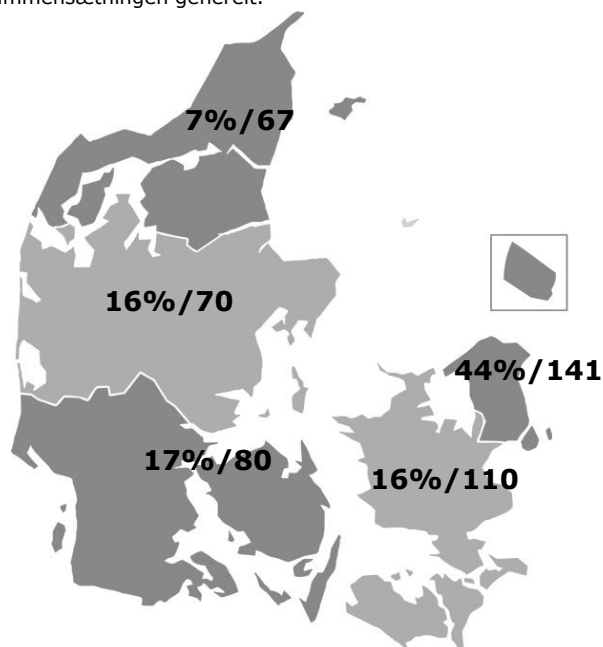
## Aldersprofil

Diagrammet viser aldersfordelingen på hhv. filmens publikum og den generelle befolkning i procent.



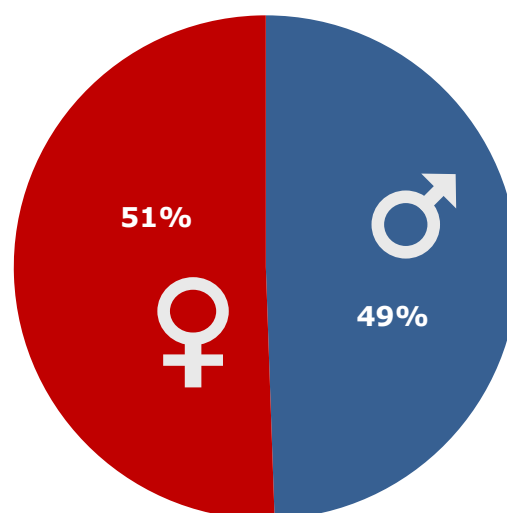
## Geografisk fordeling

Kortet viser den procentvise fordeling af filmens publikum i de fem regioner, samt affinitetsindex ift. befolknings-sammensætningen generelt.



## Kønsfordeling

Kønsfordeling af publikum.



## Billetsalg fordelt på alder

Aldersgruppe	0-4år	5-9år	10-14år	15-19år	20-24år	25-29år	30-34år	35-39år	40-44år	45-49år	50-54år	55-59år	60-64år	65-69år	70-79år	Total
Andel af publikum	0%	3%	5%	18%	19%	10%	6%	5%	6%	10%	6%	5%	3%	2%	1%	100%
Penetration*	0%	2%	2%	10%	9%	5%	3%	3%	3%	5%	3%	2%	2%	1%	0%	3%
Billetter	0	5.993	8.378	32.961	34.630	17.212	10.823	8.546	10.237	18.829	11.611	8.895	6.257	4.037	2.234	180.643

\*Penetration betegner, hvor stor en procentdel af hele aldersgruppen, der har set filmen. Der tages ikke højde for eventuel dobbeltdækning, hvor den samme person ser samme film flere gange i biografen.

Base: 198 respondenter  
Kilde: DRF Film Monitor, KANTAR GALLUP INDEX DANMARK, FAFID  
Uddybende om tallene: [dfi.dk/publikumsoverblik](http://dfi.dk/publikumsoverblik)  
Gengivelse kun tilladt med henvisning til kilde: DFI PROFILBASEN