

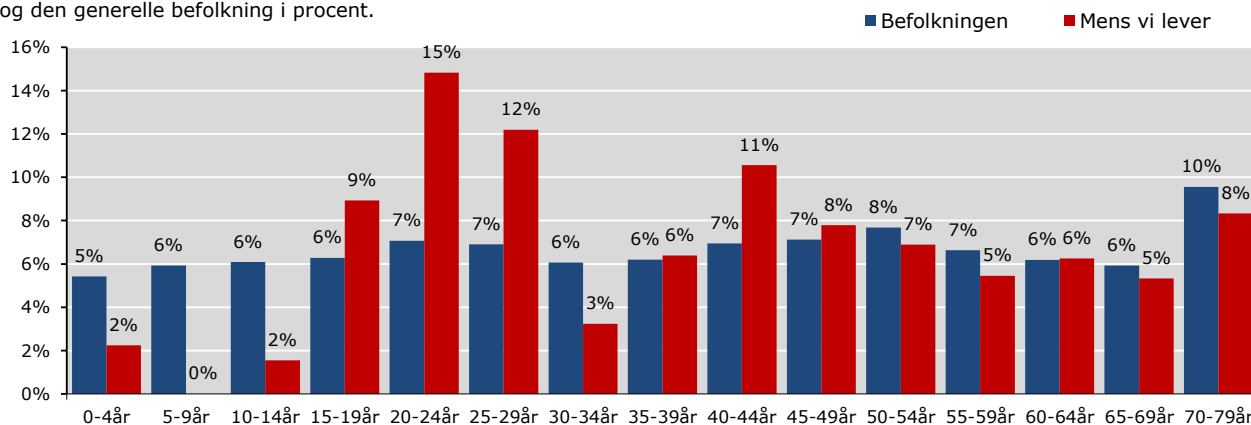
# Mens vi lever

publikum - overblik

**Instruktør:** Mehdi Avaz  
**Producent:** Copenhagen Pictures  
**Premiere:** 26.10.2017

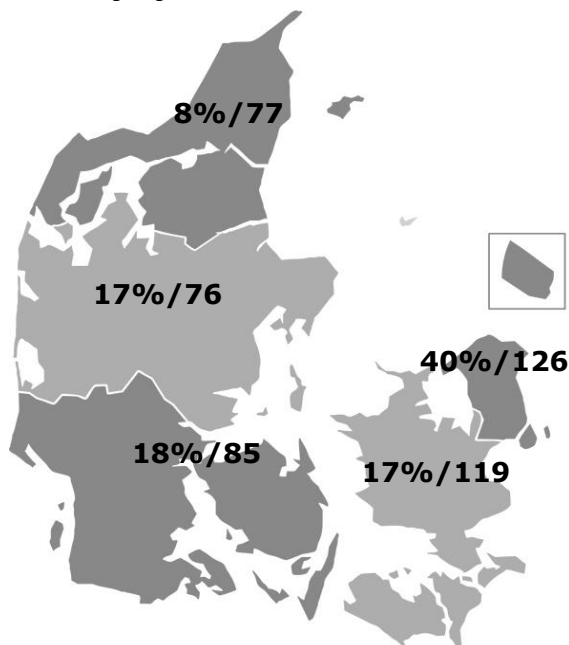
## Aldersprofil

Diagrammet viser aldersfordelingen på hhv. filmens publikum og den generelle befolkning i procent.



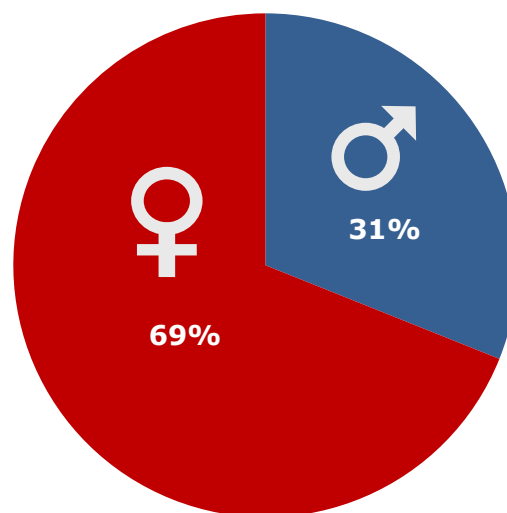
## Geografisk fordeling

Kortet viser den procentvise fordeling af filmens publikum i de fem regioner, samt affinitetsindex ift. befolknings-sammensætningen generelt.



## Kønsfordeling

Kønsfordeling af publikum.



## Billetsalg fordelt på alder

Aldersgruppe	0-4år	5-9år	10-14år	15-19år	20-24år	25-29år	30-34år	35-39år	40-44år	45-49år	50-54år	55-59år	60-64år	65-69år	70-79år	Total
Andel af publikum	2%	0%	2%	9%	15%	12%	3%	6%	11%	8%	7%	5%	6%	5%	8%	100%
Penetration*	1%	0%	0%	3%	4%	3%	1%	2%	3%	2%	2%	1%	2%	2%	2%	2%
Billetter	2.246	0	1.549	8.950	14.847	12.216	3.245	6.402	10.576	7.800	6.896	5.465	6.266	5.342	8.351	100.150

\*Penetration betegner, hvor stor en procentdel af hele aldersgruppen, der har set filmen. Der tages ikke højde for eventuel dobbeltdækning, hvor den samme person ser samme film flere gange i biografen.

Base: 182 respondenter  
 Kilde: DRF Film Monitor, KANTAR GALLUP INDEX DANMARK, FAFID  
 Uddybende om tallene: dfi.dk/publikumsoverblik  
 Gengivelse kun tilladt med henvisning til kilde: DFI PROFILBASEN