

SÅ LÆNGE JEG LEVER

PUBLIKUM - OVERBLIK

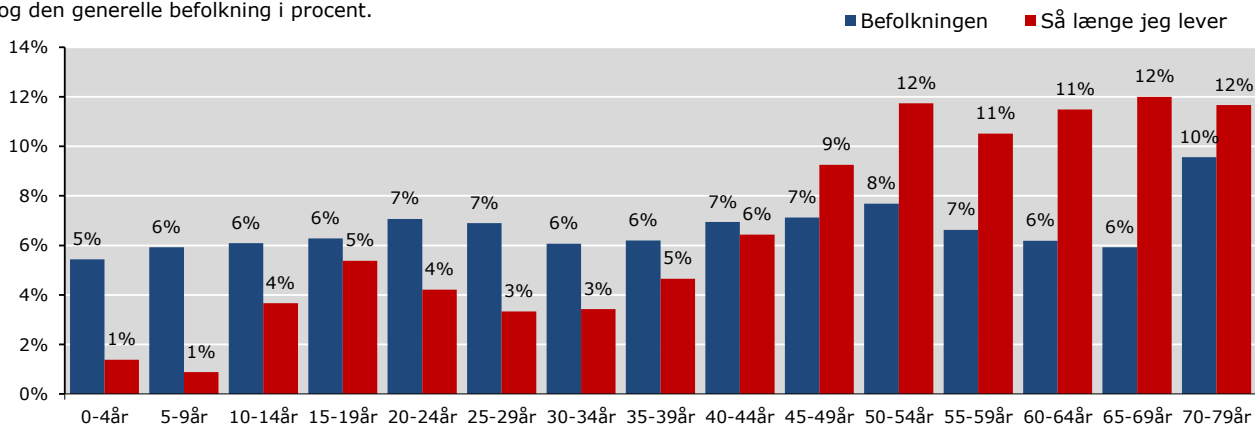
Instruktør: Ole Bornedal

Producent: Miso Film

Premiere: 08.03.2018

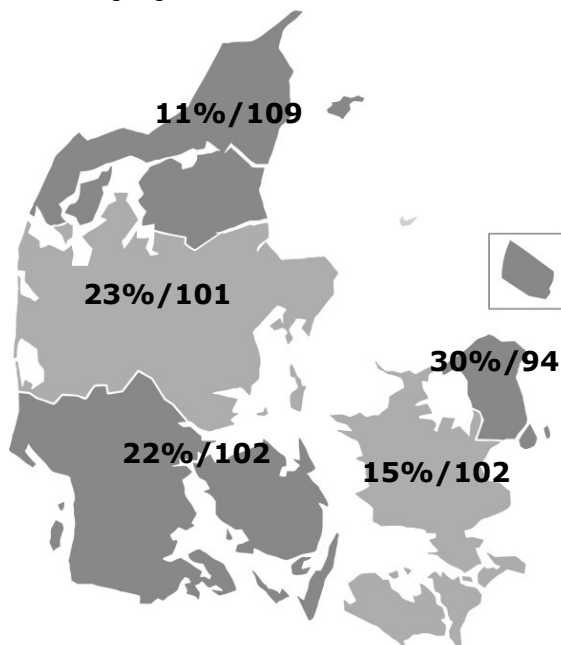
Aldersprofil

Diagrammet viser aldersfordelingen på hhv. filmens publikum og den generelle befolkning i procent.



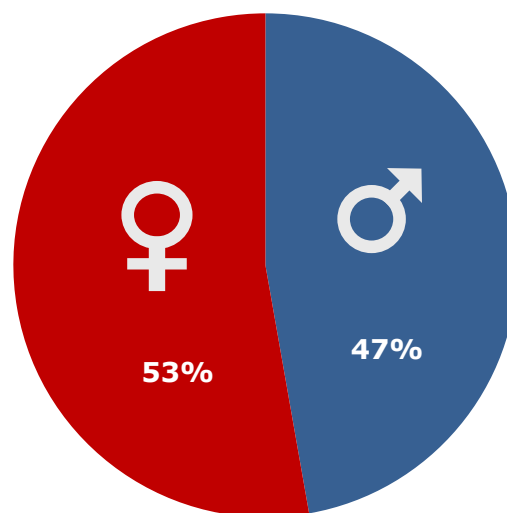
Geografisk fordeling

Kortet viser den procentvise fordeling af filmens publikum i de fem regioner, samt affinitetsindex ift. befolknings-sammensætningen generelt.



Kønsfordeling

Kønsfordeling af publikum.



Billetsalg fordelt på alder

Aldersgruppe	0-4år	5-9år	10-14år	15-19år	20-24år	25-29år	30-34år	35-39år	40-44år	45-49år	50-54år	55-59år	60-64år	65-69år	70-79år	Total
Andel af publikum	1%	1%	4%	5%	4%	3%	3%	5%	6%	9%	12%	11%	11%	12%	12%	100%
Penetration*	2%	1%	4%	6%	4%	4%	4%	6%	7%	10%	11%	12%	14%	15%	9%	7%
Billetter	5.648	3.602	14.992	21.982	17.209	13.625	14.030	19.050	26.335	37.869	48.037	43.013	47.030	49.125	47.722	409.269

*Penetration betegner, hvor stor en procentdel af hele aldersgruppen, der har set filmen. Der tages ikke højde for eventuel dobbeltdækning, hvor den samme person ser samme film flere gange i biografen.

Base: 634 respondenter
 Kilde: DRF Film Monitor, KANTAR GALLUP INDEX DANMARK, FAFID
 Uddybende om tallene: dfi.dk/publikumsoverblik
 Gengivelse kun tilladt med henvisning til kilde: DFI PROFILBASEN