

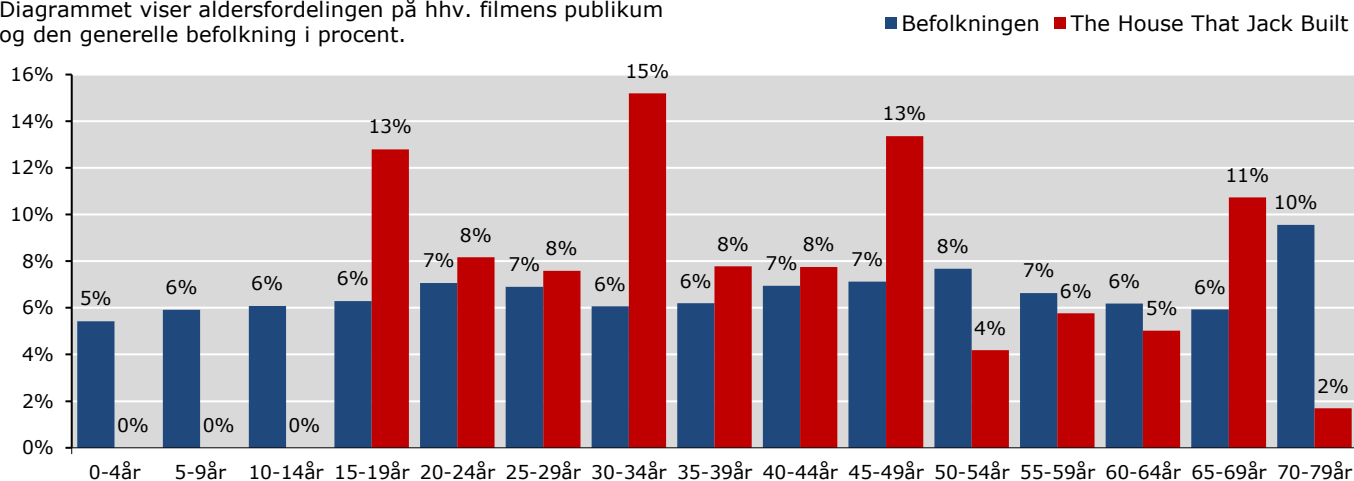
## THE HOUSE THAT JACK BUILT

PUBLIKUM - OVERBLIK

**Instruktør:** Lars von Trier  
**Producent:** Zentropa  
**Premiere:** 29.11.2018

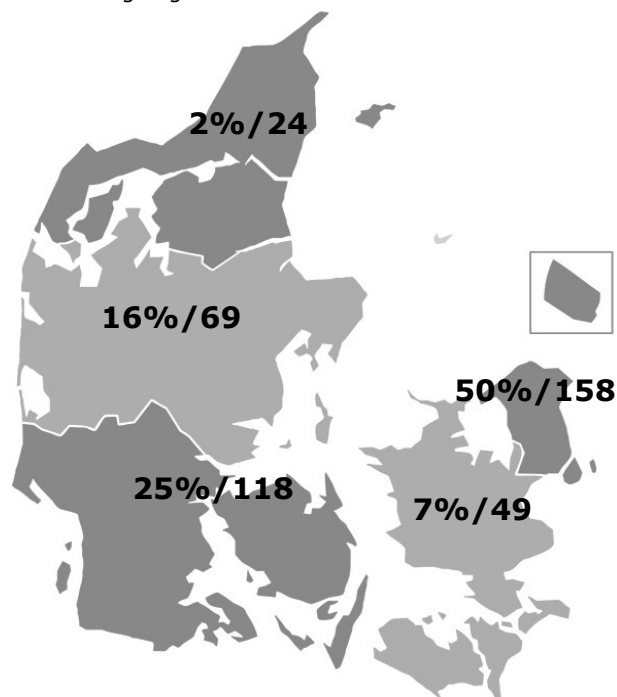
### Aldersprofil

Diagrammet viser aldersfordelingen på hhv. filmens publikum og den generelle befolkning i procent.



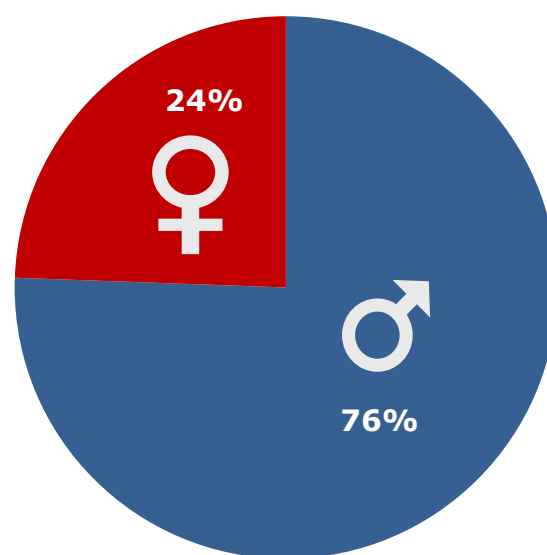
### Geografisk fordeling

Kortet viser den procentvise fordeling af filmens publikum i de fem regioner, samt affinitetsindex ift. befolknings-sammensætningen generelt.



### Kønsfordeling

Kønsfordeling af publikum.



### Billetsalg fordelt på alder

Aldersgruppe	0-4år	5-9år	10-14år	15-19år	20-24år	25-29år	30-34år	35-39år	40-44år	45-49år	50-54år	55-59år	60-64år	65-69år	70-79år	Total
Andel af publikum	0%	0%	0%	13%	8%	8%	15%	8%	8%	13%	4%	6%	5%	11%	2%	100%
Penetration*	0%	0%	0%	1%	1%	1%	1%	1%	1%	1%	0%	0%	0%	1%	0%	0%
Billetter	0	0	0	3.485	2.223	2.065	4.136	2.118	2.110	3.638	1.138	1.568	1.366	2.923	461	27.230

\*Penetration betegner, hvor stor en procentdel af hele aldersgruppen, der har set filmen. Der tages ikke højde for eventuel dobbeltdekning, hvor den samme person ser samme film flere gange i biografen.

Base: 70 respondenter  
 Kilde: DRF Film Monitor, KANTAR GALLUP INDEX DANMARK, FAFID  
 Uddybende om tallene: dfi.dk/publikumsoverblik