

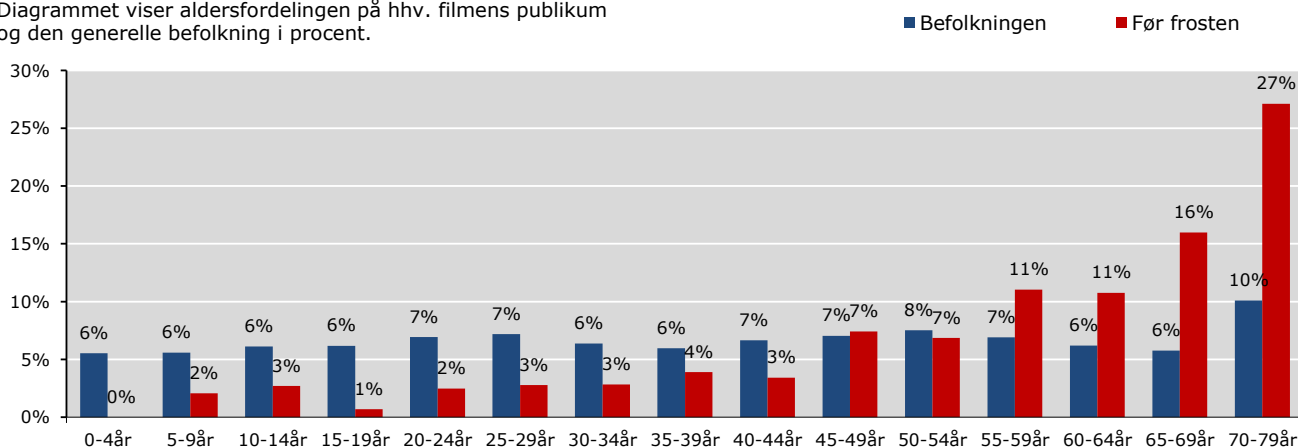
## FØR FROSTEN

PUBLIKUM - OVERBLIK

**Instruktør:** Michael Noer  
**Producent:** Nordisk Film  
**Premiere:** 10.01.2019

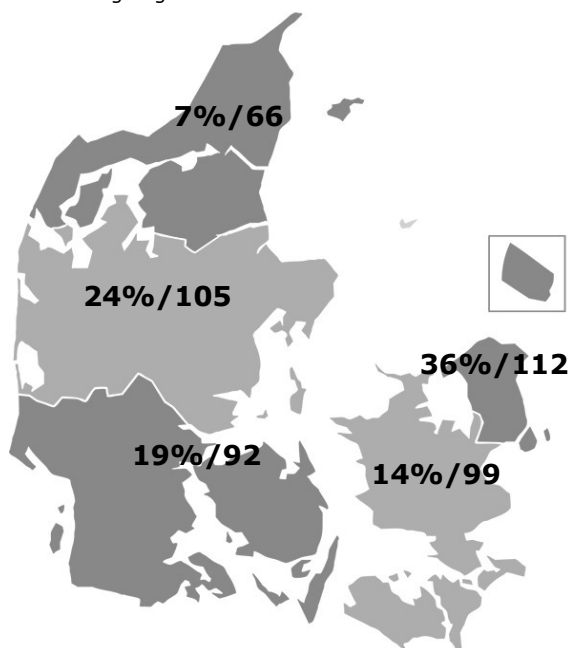
### Aldersprofil

Diagrammet viser aldersfordelingen på hhv. filmens publikum og den generelle befolkning i procent.



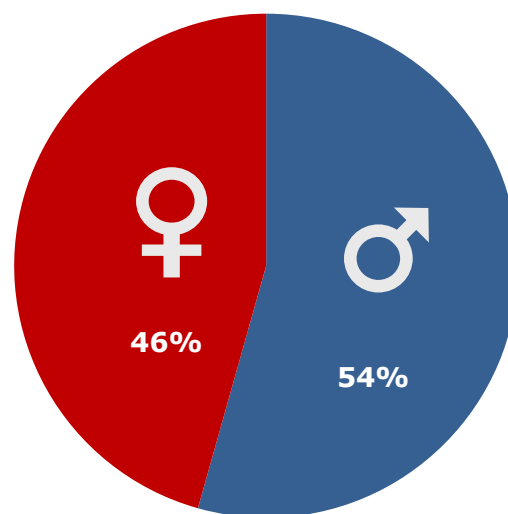
### Geografisk fordeling

Kortet viser den procentvise fordeling af filmens publikum i de fem regioner, samt affinitetsindex ift. befolknings-sammensætningen generelt.



### Kønsfordeling

Kønsfordeling af publikum.



### Billetsalg fordelt på alder

Aldersgruppe	0-4år	5-9år	10-14år	15-19år	20-24år	25-29år	30-34år	35-39år	40-44år	45-49år	50-54år	55-59år	60-64år	65-69år	70-79år	Total
Andel af publikum	0%	2%	3%	1%	2%	3%	3%	4%	3%	7%	7%	11%	11%	16%	27%	100%
Penetration*	0%	1%	2%	0%	1%	1%	2%	2%	2%	4%	3%	6%	7%	10%	10%	4%
Billetter	0	4.292	5.626	1.416	5.152	5.830	5.916	8.167	7.135	15.471	14.318	23.037	22.486	33.384	56.610	208.841

\*Penetration betegner, hvor stor en procentdel af hele aldersgruppen, der har set filmen. Der tages ikke højde for eventuel dobbeltdækning, hvor den samme person ser samme film flere gange i biografen.

Base: 408 respondenter  
 Kilde: DRF Film Monitor, KANTAR GALLUP INDEX DANMARK, FAFID  
 Uddybende om tallene: [dfi.dk/publikumsoverblik](http://dfi.dk/publikumsoverblik)  
 Gengivelse kun tilladt med henvisning til kilde: DFI PROFILBASEN