

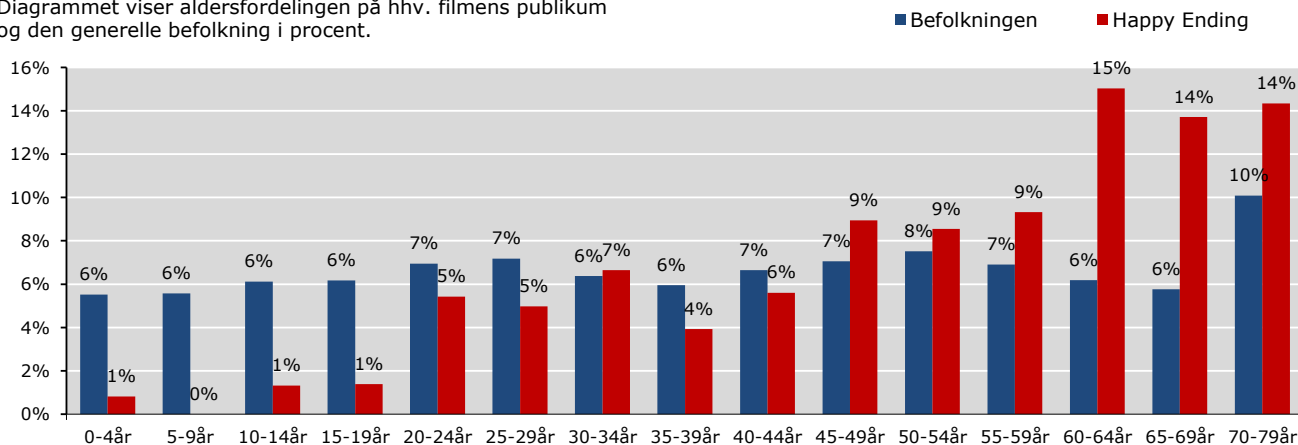
HAPPY ENDING

PUBLIKUM - OVERBLIK

Instruktør: Hella Joof
Producent: Nordisk Film
Premiere: 25.12.2018

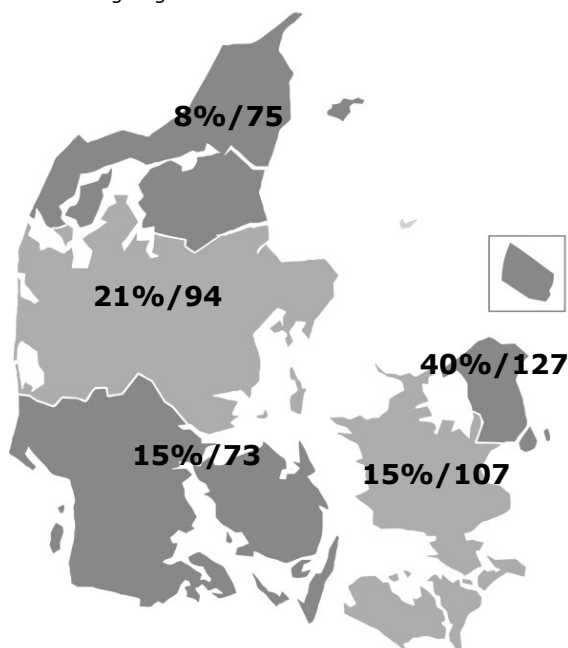
Aldersprofil

Diagrammet viser aldersfordelingen på hhv. filmens publikum og den generelle befolkning i procent.



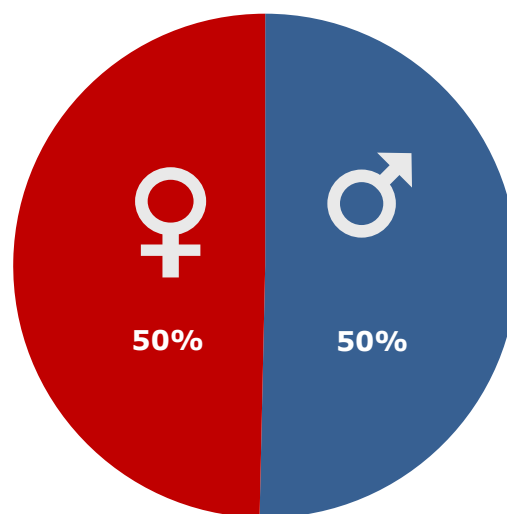
Geografisk fordeling

Kortet viser den procentvise fordeling af filmens publikum i de fem regioner, samt affinitetsindex ift. befolknings-sammensætningen generelt.



Kønsfordeling

Kønsfordeling af publikum.



Billetsalg fordelt på alder

Aldersgruppe	0-4år	5-9år	10-14år	15-19år	20-24år	25-29år	30-34år	35-39år	40-44år	45-49år	50-54år	55-59år	60-64år	65-69år	70-79år	Total
Andel af publikum	1%	0%	1%	1%	5%	5%	7%	4%	6%	9%	9%	9%	15%	14%	14%	100%
Penetration*	0%	0%	1%	1%	2%	2%	3%	2%	2%	3%	3%	3%	6%	6%	4%	3%
Billetter	1.145	0	1.846	1.932	7.550	6.929	9.260	5.481	7.809	12.458	11.914	12.994	20.948	19.105	19.984	139.355

*Penetration betegner, hvor stor en procentdel af hele aldersgruppen, der har set filmen. Der tages ikke højde for eventuel dobbeltdækning, hvor den samme person ser samme film flere gange i biografen.

Base: 229 respondenter
 Kilde: DRF Film Monitor, KANTAR GALLUP INDEX DANMARK, FAFID
 Uddybende om tallene: dfi.dk/publikumsoverblik
 Gengivelse kun tilladt med henvisning til kilde: DFI PROFILBASEN